

紫外線照射で新しい空気環境改善対策

あなたの身の回りの空気環境 見直してみませんか？



万全な空気環境対策の重要性

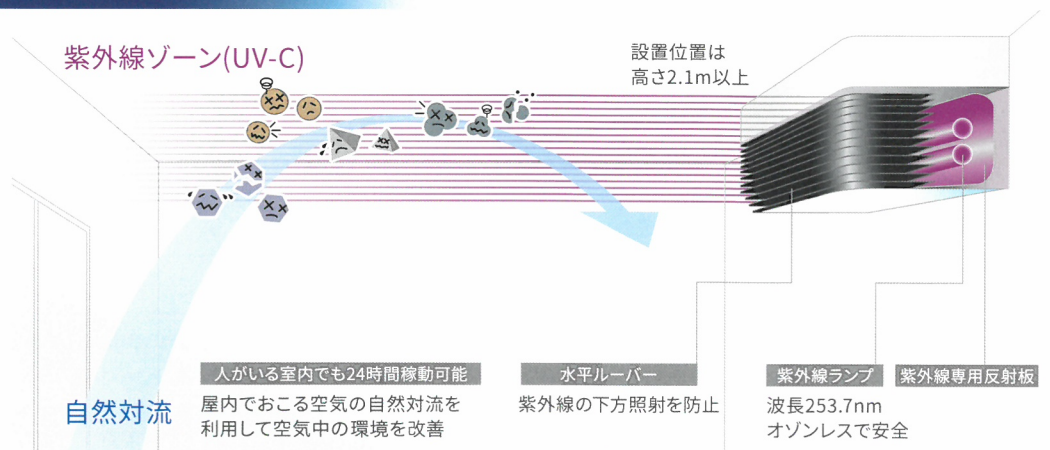
「あなたの身の回りの空気環境について見直してみませんか？」

誰もが安心して過ごせる空間をつくるため、空気環境対策は避けては通れない最重要課題。

何かが起きてから対策を取るのではなく、事前の対策をとることが人々のために本当に必要なことと考えております。

安心してお使いいただけるエアロシールドの空気環境対策

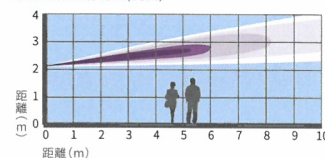
「エアロシールド」は高さ 12.1m 以上の天井面に紫外線の層をつくることで空気環境を改善させることを目的とした装置です。医療施設や救急車内部、介護・福祉施設、商業施設、オフィスや工場など、すでに全国 600 以上の施設で導入されています。



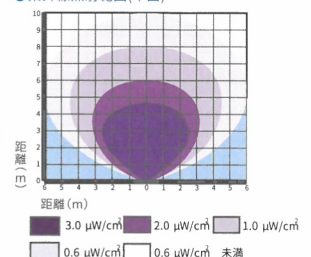
人がいる空間でも安全に空気環境改善

「エアロシールド」は特殊なルーバー（仕切り板）構造による紫外線の水平照射を実現しており、天井付近に紫外線ゾーンを形成します。人が生活する空間に影響を及ぼすことなく 24 時間使用できます。また設置やメンテナンスの際には JIS 規格に基づいた適正な基準を設け、紫外線を測定し安全管理を徹底しております。

●紫外線照射範囲(側面)



●紫外線照射範囲(平面)





フィルターレスで
日常の点検・交換作業不要!



24時間稼働でも電気代は
1日たったの7.6円



導入後サポートも万全
ランプ交換・検査などおまかせください

設置案内・実績

人が集まる空間は、どこよりもまず空気環境対策が意識される場です。医療施設（病院、クリニック）、調剤薬局、研究施設、検査施設、介護施設、保育園、幼稚園、食品加工場、調理場（給食センター）、店舗、公共施設、宿泊施設（ホテル）、事業所など全国各所へ導入されています。



検査施設



調剤薬局



高齢者施設



救急車内部


救急車でも
使用されています!
従来難しかった
搬送中の救急車内
殺菌を実現しました。

商品仕様・価格

電気代
約 **7.6円**
(24時間)

ランプ交換
6ヶ月に1度
(24時間連続使用)

日常の
保守点検
不要



商品仕様	UKP09	UKP18
設置目安*	8 ~ 20 平米	20 ~ 40 平米
	20 ~ 50 立米	50 ~ 120 立米
	5 ~ 13 畳	13 ~ 25 畳
設置方法	壁面・天井	
照射方法	水平照射	
ランプ	UVC9W	UVC18W
消費電力	13W	20W
電源	AC100V 50/60Hz 共用	
外寸法	W280 × H120 × D125mm	
重量	約 3 kg	

※天井の高さが 2.5m の一般的な部屋に、装置を 2.1m の高さに設置した場合
※本装置は感染の防止を目的とするものではありません。

開 発 ・ 販 売 元



エネフォレスト株式会社

正 規 販 売 店

株式会社リミックスポイント
remixpoint
www.remixpoint.co.jp

【東京本社】〒106-6236
東京都港区六本木3-2-1 住友不動産六本木グランドタワー36階
TEL. 03-6303-0290 / FAX. 03-6303-0344
【名古屋営業所】
TEL. 052-589-6220 / FAX. 052-589-6229
【石川営業所】
TEL. 076-227-9417 / FAX. 076-227-9418

販売店